

РУССКИЙ	
Ⓛ	ДВУХЦВЕТНЫЙ LED ИНДИКАТОР
Порядок	Функции
1	Быстрое мигание красным: микрофон выкл.
2	Мигание зеленым: автоматическое открытие двери
3	Постоянно горящий красный: открыта дверь главной панели вызова
4	Медленно мигающий красный: открыта дверь вторичной панели вызова
5	Медленно мигающий желтый: устройство находится в режиме программирования
ПРИМЕЧАНИЕ	Для программирования интеркома обратитесь к руководству по системе

#### СБРОС

Для сброса устройства к заводским настройкам, после входа в режим программирования, нажмите и удерживайте кнопку ● более 5 секунд, затем одновременно нажмите и удерживайте кнопки ● и ● нажатые более 3-х секунд. Система выдаст два длинных звуковых сигнала для подтверждения выполнения команды и выйдет из режима программирования.
--

DS 1183-012

САНКТ-ПЕТЕРБУРГ  
191123 Фурштатская ул., дом 33,  
офис 8 Н  
Тел./факс: (812) 441-3283, 441-3041  
e-mail: spb@urmet.ru

**urmet**

LBT 8929

МОСКВА  
127055 ул. Лесная, дом 43  
Тел./факс: (499)  
973-1981,  
978-5163  
e-mail: msk@urmet.ru

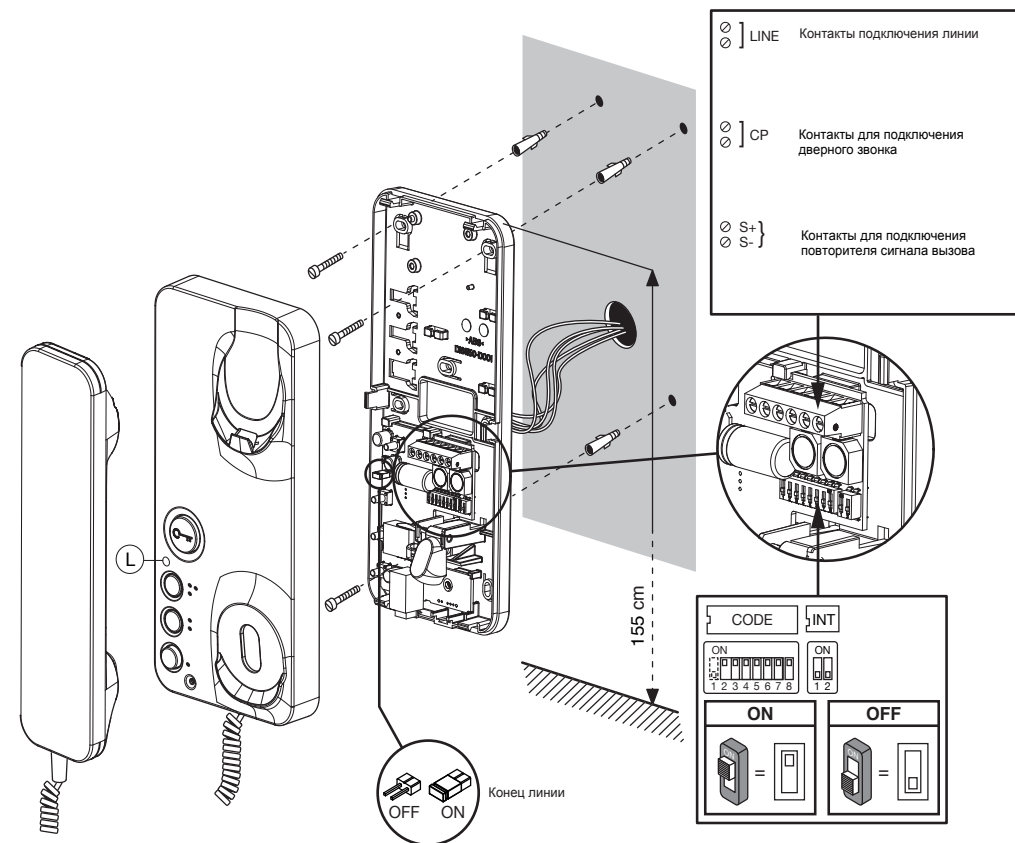
**urmet**

DS 1183-012

Mod.  
1183





LBT 8929

## Аудио абонентское устройство для системы 2VOICE арт. 1183/5



Для установки переключателя в нужное положение, обратитесь к руководству по системе.

ФУНКЦИИ КНОПОК

СОСТОЯНИЕ КНОПКА	РЕЖИМ ОЖИДАНИЯ ТРУБКА НА КРЮЧКЕ	ТРУБКА НА КРЮЧКЕ (прием вызова)	ВО ВРЕМЯ РАЗГОВОРА	РЕЖИМ ОЖИДАНИЯ ТРУБКА СНЯТА	ПРОГРАММИРОВАНИЕ* (В РЕЖИМЕ ОЖИДАНИЯ С ПОВЕШЕННОЙ ТРУБКОЙ)
	Открыть дверь	Открыть дверь	Открыть дверь	Открыть дверь	Включение/отключение автоматического открывания двери
	Дополнительная функция (по умолчанию: 7)	Дополнительная функция (по умолчанию: 7)	Дополнительная функция (по умолчанию: 7)	Программируемый интерком 3 (по умолчанию не запрограммирован)	Регулировка громкости вызовов (громкость изменяется в следующем порядке: ГРОМКО, ТИХО, БЕЗ ЗВУКА)
	Дополнительная функция (по умолчанию: 8)	Дополнительная функция (по умолчанию: 8)	Дополнительная функция (по умолчанию: 8)	Программируемый интерком 2 (по умолчанию не запрограммирован)	Мелодия вызова дверного звонка (5 разных мелодий)
	Открыть ворота	Открыть ворота	Открыть ворота	Программируемый интерком 1 (по умолчанию не запрограммирован)	Мелодия вызова от панели вызова (5 разных мелодий)

(\*) Для входа и выхода из режима программирования, удерживайте кнопку ● нажатой более 5 секунд. Желтый светодиод начнет медленно мигать, показывая нахождение устройства в режиме программирования. В любом случае, после 10 мин, система выйдет из режима программирования, сохранив измененные параметры.